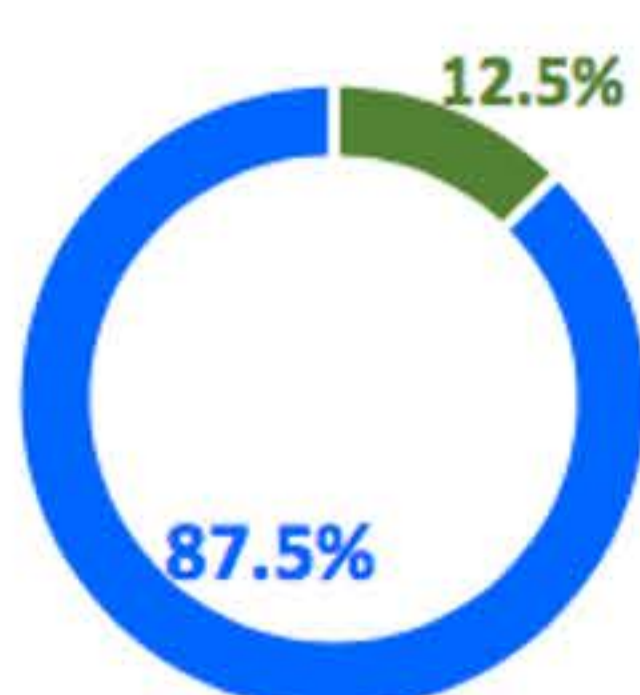


## VISITA ASESORÍAS

FRECUENCIA DE VISITA	PORCENTAJE
Dos veces	12.5%
Cuatro a más	87.5%

Fuente: Control Escolar Estudios Avanzados Fa.Ci.Co.

### Asesorías



■ Dos veces ■ Cuatro a más

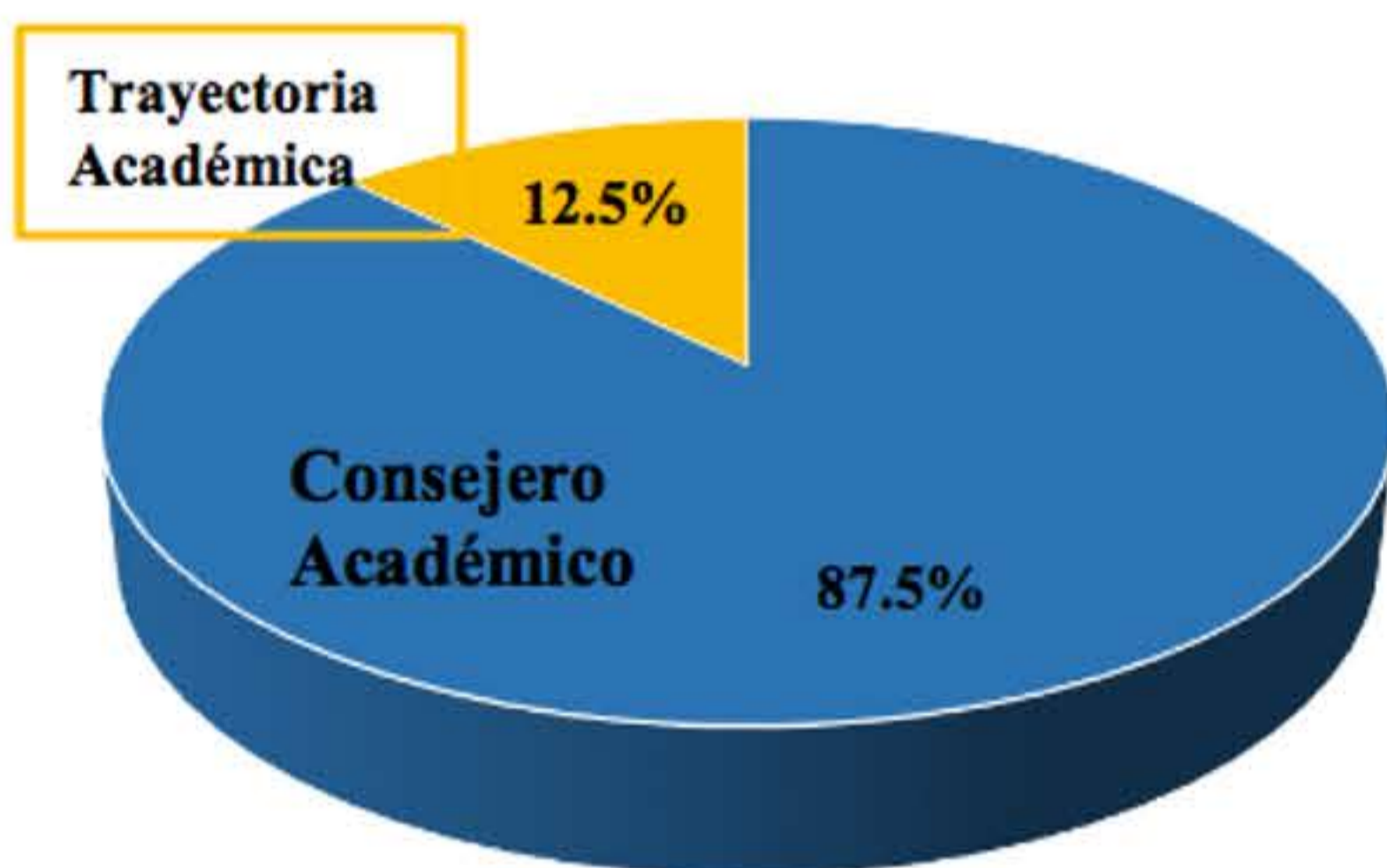
Fuente: Control Escolar Estudios Avanzados Fa.Ci.Co.

### Razones de visitas a Tutor Académico

Consejero académico	87.5%
Intermediario académico	0
Consulta trayectoria	12.5%
Publicaciones	0
Otra	0.0%

Fuente: Control Escolar Estudios Avanzados Fa.Ci.Co.

### Porcentaje de funciones tutorales



Fuente: Control Escolar Estudios Avanzados Fa.Ci.Co.

La función principal del tutor fue respecto a consejos académicos y en una menor proporción para auxilio de su trayectoria académica.

### Participación en movilidad estudiantil

PARTICIPACIÓN EN MOVILIDAD	PORCENTAJE
Cuarto Semestre	37.5
No participó	62.5

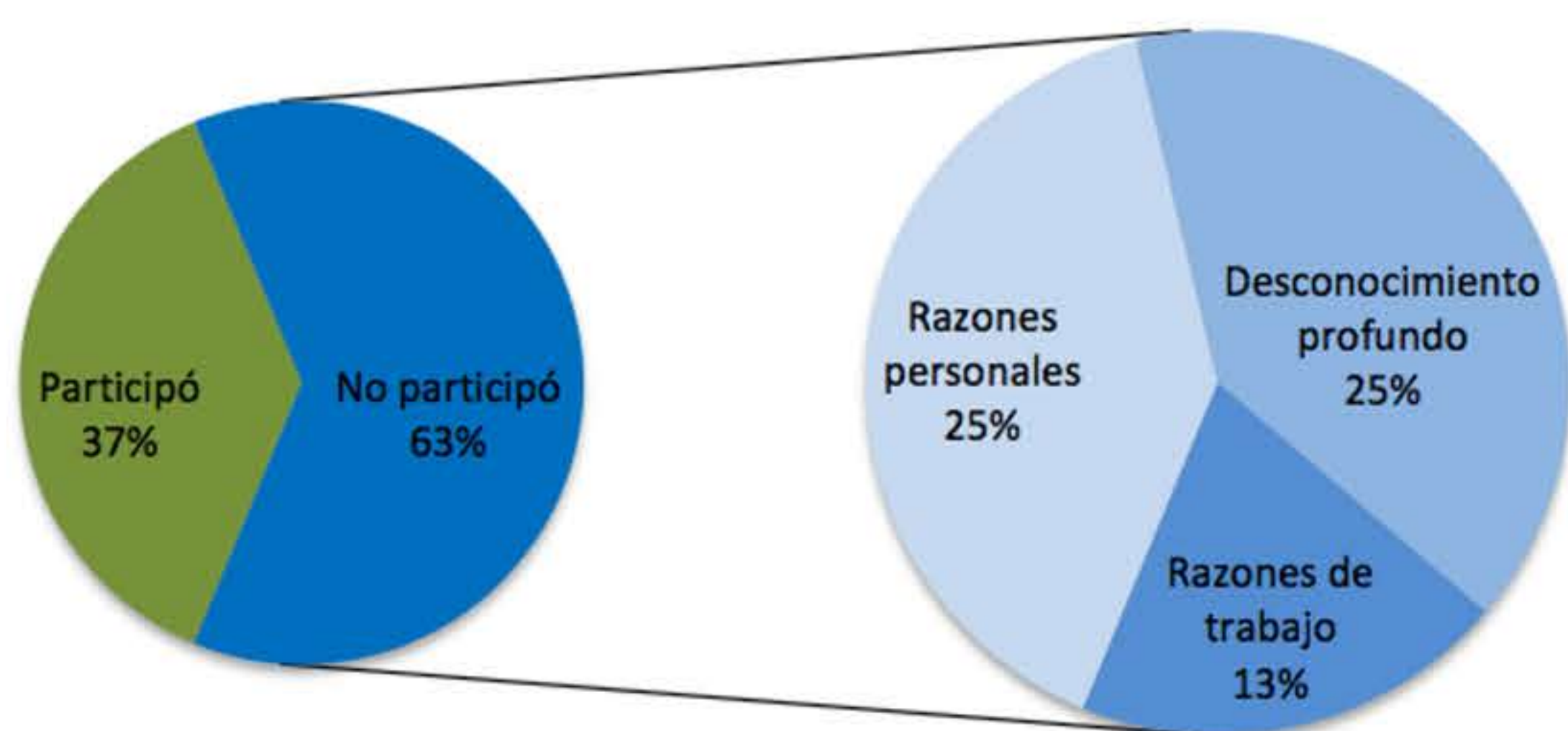
Fuente: Control Escolar Estudios Avanzados Fa.Ci.Co.

### Motivos que impiden la movilidad

PARTICIPACIÓN	PORCENTAJE
Participó	37.5%
Razones personales	37.5%
Desconocimiento profundo	25.0%
Razones de trabajo	25.0%

Fuente: Control Escolar Estudios Avanzados Fa.Ci.Co.

## MOVILIDAD



Fuente: Control Escolar Estudios Avanzados Fa.Ci.Co.