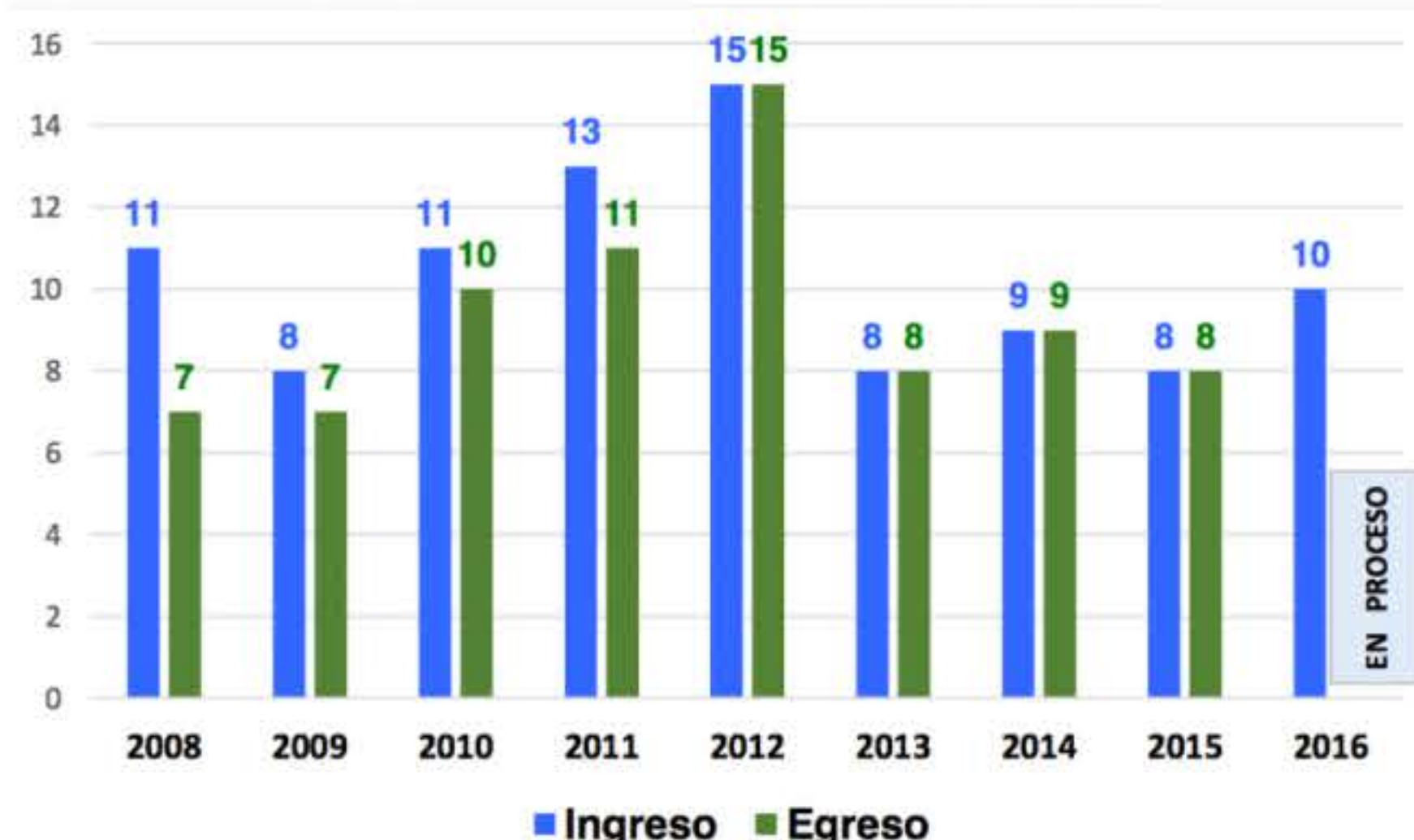
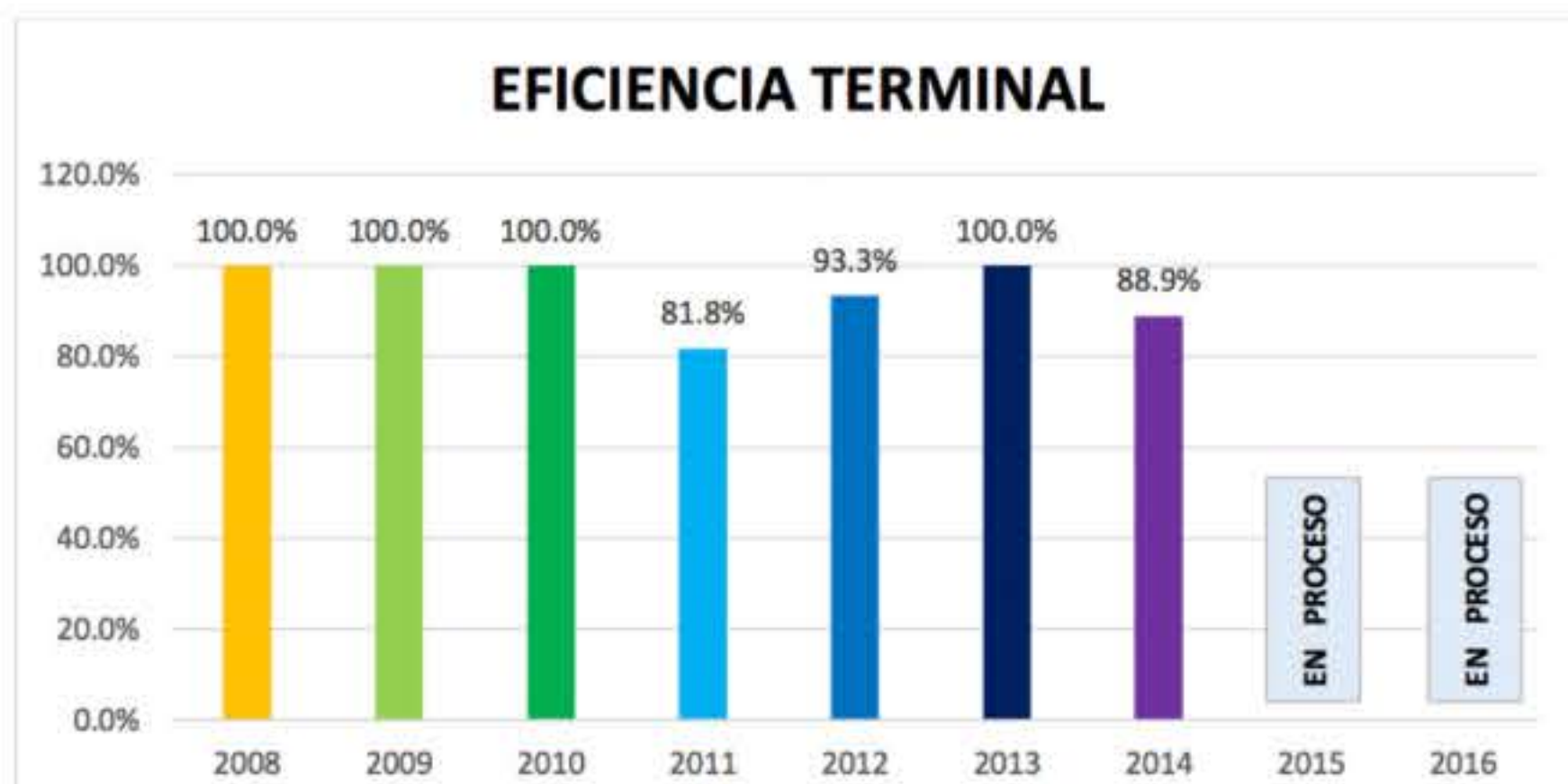


Generación	Año de Ingreso	Ingreso	Egreso	Obtención de Grado
2008	05/02/2008	11	7	7
2009	19/01/2009	8	7	7
2010	02/02/2010	11	10	10
2011	07/02/2011	13	11	9
2012	02/02/2012	15	15	14
2013	05/02/2013	8	8	8
2014	04/02/2014	9	9	8
2015	03/02/2015	8	8	EN PROCESO
2016	02/02/2016	10	EN PROCESO	EN PROCESO

Fuente: Control Escolar Estudios Avanzados Fa.Ci.Co.



Fuente: Control Escolar Estudios Avanzados Fa.Ci.Co. El egreso se calculó el número de alumnos aceptados entre el número de alumnos egresados de la Maestría en Práctica Docente.

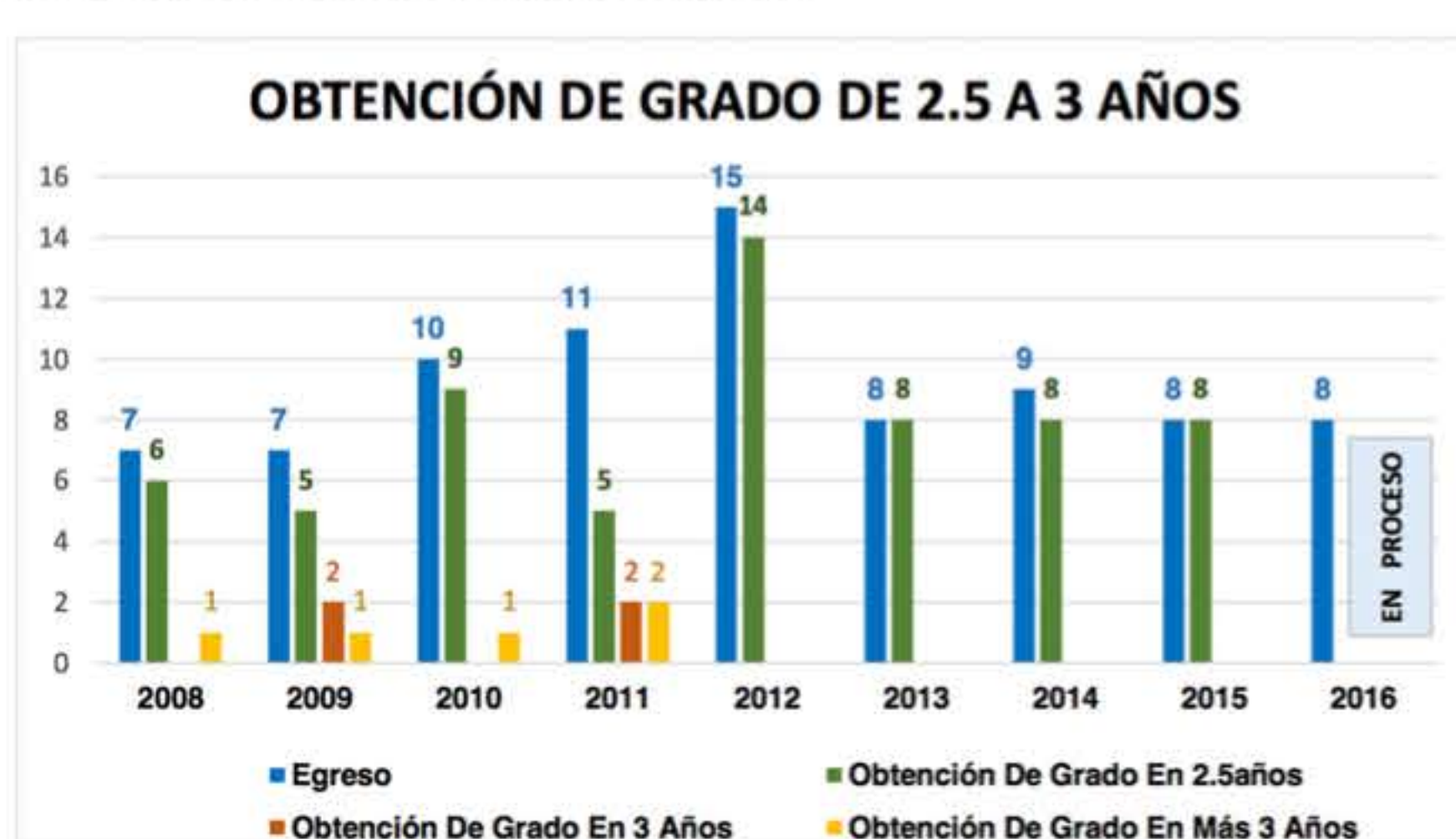


Fuente: Control Escolar Estudios Avanzados Fa.Ci.Co. La eficiencia terminal se calculó con el número de alumnos titulados entre el número de alumnos egresados.

TIEMPO QUE TRASCURRE ENTRE EL INGRESO Y TITULACIÓN

Generación	Egreso	Obtención De Grado En 2.5 años	Obtención De Grado En 3 Años	Obtención De Grado En Más 3 Años
2008	7	6		1
2009	7	5	2	1
2010	10	9		1
2011	11	5	2	2
2012	15	14		
2013	8	8		
2014	9	8		
2015	8	8		
2016	EN PROCESO	EN PROCESO		
TOTAL	83	63	4	5

Fuente: Control Escolar Estudios Avanzados Fa.Ci.Co.



Fuente: Control Escolar Estudios Avanzados Fa.Ci.Co. El porcentaje de egresados que obtienen el grado en los 6 meses después de su egreso es de 83.6%, los que obtienen el grado a los 12 meses 7.2% y finalmente en más de 12 meses son el 9%.